



Управление культуры и организации досуга населения администрации города Ульяновска Муниципальное бюджетное учреждение дополнительного образования Детская школа искусств имени А.В. Варламова		
Ф-Рабочая программа по предмету «занимательное сольфеджио»		

Управление культуры и организации досуга населения администрации города Ульяновска Муниципальное бюджетное учреждение дополнительного образования Детская школа искусств имени А.В. Варламова		
Ф-Рабочая программа по предмету «Занимательное сольфеджио»		



Утверждаю:
 Директор МБУ ДО ДШИ
 им. А.В. Варламова г. Ульяновска
 П.В. Гришин
 Приказ № 131 от « 31 » 03 20 15 г.

РАБОЧАЯ ПРОГРАММА

групповых занятий по предмету:
 «Занимательное сольфеджио»

Срок обучения: 4 года

Возраст детей: без ограничения

Количество часов: 140 часов (35 часов в год)


Преподаватель:
 И.В. Дроздова, преподаватель
 первой категории
 МО «Теоретических предметов»

Принято:
 На Педагогическом совете Школы
 Протокол № 4
 от « 27 » марта 2015 г.

Программа пересмотрена (актуализирована) на заседании Педагогического совета
 Протокол № 4 от « 1 » апреля 2016 г.

Программа пересмотрена (актуализирована) на заседании Педагогического совета
 Протокол № _____ от « _____ » _____ 201__ г.

Ульяновск 2015г.

Управление культуры и организации досуга населения администрации города Ульяновска Муниципальное бюджетное учреждение дополнительного образования искусств имени А.В. Варламова		
Ф-Рабочая программа по предмету «занимательное сольфеджио»		

Утверждаю:
 Директор МБУ ДО ДШИ
 им. А.В. Варламова г. Ульяновска
 _____ П.В. Гришин
 Приказ № ____ от « ____ » _____ 20 ____ г.

Дополнительная общеразвивающая программа в области
 музыкального искусства

РАБОЧАЯ ПРОГРАММА
 по предмету историко-теоретической подготовки
ЗАНИМАТЕЛЬНОЕ СОЛЬФЕДЖИО
 срок реализации 4 года
 количество часов: 140 часов (35 часов в год)


Составитель:
 И.В. Дроздова, преподаватель
 первой категории
 МО «Теоретические предметы»


Принято:
 На Педагогическом совете Школы
 Протокол № _____
 от « ____ » _____ 20 ____ г.

Программа пересмотрена (актуализирована) на заседании Педагогического совета
 Протокол № _____ от « ____ » _____ 201__ г.

Программа пересмотрена (актуализирована) на заседании Педагогического совета
 Протокол № _____ от « ____ » _____ 201__ г.

г. Ульяновск, 2015

Управление культуры и организации досуга населения администрации города Ульяновска Муниципальное бюджетное учреждение дополнительного образования искусств имени А.В. Варламова Детская школа		
Ф-Рабочая программа по предмету «занимательное сольфеджио» »		

Управление культуры и организации досуга населения администрации города Ульяновска Муниципальное бюджетное учреждение дополнительного образования искусств имени А.В. Варламова Детская школа		
Ф-Рабочая программа по предмету «занимательное сольфеджио»		

Структура программы учебного предмета

I. Пояснительная записка

- Характеристика учебного предмета, его место и роль в образовательном процессе;
- Сроки освоения учебного предмета;
- Объем учебного времени, предусмотренный учебным планом образовательной организации на реализацию учебного предмета;
- Форма проведения учебных занятий;
- Цель и задачи учебного предмета;
- Структура программы учебного предмета;
- Материально-технические условия реализации учебного предмета;

II. Содержание учебного предмета

- Учебно-тематический план;
- Распределение учебного материала по годам обучения;
- Формы работы на уроках сольфеджио;

III. Требования к уровню подготовки учащихся

IV. Формы и методы контроля, система оценок


- Аттестация: цели, виды, форма, содержание;
- Критерии оценки;
- Контрольные требования на разных этапах обучения;

V. Методическое обеспечение учебного процесса

- Методические рекомендации педагогическим работникам.

VI. Список рекомендуемой учебно-методической литературы

- Учебная литература;
- Учебно-методическая литература;
- Методическая литература.

Управление культуры и организации досуга населения администрации города Ульяновска Муниципальное бюджетное учреждение дополнительного образования искусств имени А.В. Варламова	Детская школа	
Ф-Рабочая программа по предмету «занимательное сольфеджио»		


I. ПОЯСНИТЕЛЬНАЯ ЗАПИСКА

1. Характеристика учебного предмета, его место и роль в образовательном процессе

Программа по учебному предмету «Занимательное сольфеджио» разработана с учётом федеральных государственных требований к дополнительным общеразвивающим образовательным программам в области музыкального искусства «Фортепиано», «Струнные инструменты», «Народные инструменты».

Сольфеджио является обязательным учебным предметом в детских школах искусств, реализующих программы общеразвивающего обучения. Занятия на уроках сольфеджио развивают музыкальные способности (слух, память, ритм), помогают выявлению творческого потенциала учеников, знакомят с основами музыкальной грамоты и элементарной теории музыки, способствуют общемузыкальному развитию, формированию эстетической позиции. Полученные на занятиях сольфеджио знания и приобретенные навыки необходимы для более эффективного освоения основ музыкального исполнительства и изучения других предметов. Обобщая, можно определить предмет «Занимательное сольфеджио» как координирующий «центр» музыкального развития учащегося, синтезирующий все формы музыкальной деятельности: от восприятия до творчества.

Учебный предмет «Занимательное сольфеджио» тесно связан со всеми учебными предметами общеразвивающей программы, поскольку направлен на общемузыкальное развитие. Умения и навыки, сформированные на занятиях по учебному предмету «Занимательное сольфеджио», являются необходимыми не только для гармоничного музыкального развития учащегося, но и для максимально эффективного овладения учениками другими учебными предметами.

Управление культуры и организации досуга населения администрации города Ульяновска Муниципальное бюджетное учреждение дополнительного образования искусств имени А.В. Варламова	Детская школа	
Ф-Рабочая программа по предмету «занимательное сольфеджио»		

2. Срок освоения учебного предмета «Занимательное сольфеджио» для детей, поступивших в образовательную организацию в первый класс (возраст не ограничен) составляет 4 года.

3. Объем учебного времени, предусмотренный учебным планом образовательной организации на реализацию учебного предмета «Занимательное сольфеджио»:

Нормативный срок обучения 4 года

Максимальная учебная нагрузка 144 часа.

Обязательная учебная нагрузка 82 часа.

Самостоятельная работа обучающегося 62 часа.


4. Форма проведения учебных аудиторных занятий: мелкогрупповые занятия (от 6 до 10 человек), рекомендуемая продолжительность урока – 40 минут.

5. Цель и задачи предмета «Сольфеджио»

Цель: системное развитие музыкальных способностей и творческого потенциала учащегося на основе знаний, умений, навыков в области теории музыки.

Задачи:

- формирование комплекса знаний, умений и навыков, отражающего наличие у учащегося художественного вкуса, звуковысотного музыкального слуха и памяти, чувства лада, метроритма, знания музыкальных стилей, способности к творческому самовыражению;

Управление культуры и организации досуга населения администрации города Ульяновска Муниципальное бюджетное учреждение дополнительного образования искусств имени А.В. Варламова	Детская школа	
Ф-Рабочая программа по предмету «занимательное сольфеджио»		

- формирование и развитие навыков самостоятельной работы с музыкальным материалом.

6. Структура программы учебного предмета

Структура программы определяется федеральными государственными требованиями, отражающими все аспекты работы преподавателя с учеником.

Программа содержит следующие разделы:

- сведения о количестве учебных часов, предусмотренных на освоение учебного предмета;
- распределение изучаемого материала по годам обучения;
- описание дидактических единиц учебного предмета;
- требования к уровню подготовки учащихся;
- формы и методы контроля, система оценок;
- обеспечение учебного процесса методическими материалами.


В соответствии с данными направлениями построен основной раздел программы «Содержание учебного предмета».

7. Материально-технические условия реализации учебного предмета

Материально-техническая база образовательной организации формируется в соответствии с санитарными и противопожарными нормами, нормами охраны труда.

Каждый учащийся обеспечивается доступом к библиотечным фондам детской школы искусств.

Библиотечный фонд укомплектовывается печатными изданиями учебников и учебно-методической литературы по предмету «Сольфеджио», а также изданиями музыкальных произведений, хрестоматиями, партитурами, клавирами, сборниками, и другими материалами, необходимыми для занятий на уроках по предмету «Сольфеджио». Основной учебной литературой по учебному предмету «Сольфеджио» обеспечивается каждый

Управление культуры и организации досуга населения администрации города Ульяновска Муниципальное бюджетное учреждение дополнительного образования искусств имени А.В. Варламова	Детская школа	
Ф-Рабочая программа по предмету «занимательное сольфеджио»		

учащийся.

Учебные аудитории, в которых проводятся занятия по учебному предмету «Сольфеджио», оснащаются пианино или роялями, звукотехническим оборудованием, учебной мебелью (досками, столами, стульями, стеллажами, шкафами) и оформляются наглядными пособиями.


Учебные аудитории должны иметь звукоизоляцию.

II. СОДЕРЖАНИЕ УЧЕБНОГО ПРЕДМЕТА

Учебно-тематический план

Учебно-тематический план показывает примерное распределение учебного материала по классам в течение всего срока обучения. Исходя из уровня подготовки учащихся группы, преподаватель может скорректировать план в соответствии с индивидуальными особенностями группы, поставленными задачами и целями.

При внесении коррекции в учебно-тематический план необходимо сохранять достаточное разнообразие методов и форм работы на каждом уроке (сольфеджирование, игра на фортепиано, слуховой анализ, музыкальный диктант, интонационные упражнения и т. д.) независимо от изучаемой темы урока.

Управление культуры и организации досуга населения администрации города Ульяновска Муниципальное бюджетное учреждение дополнительного образования искусств имени А.В. Варламова	Детская школа	
Ф-Рабочая программа по предмету «занимательное сольфеджио»		


Учебно-тематический план.

1 класс

№ №	Наименование раздела, темы	Вид учебного занятия	Общий объем времени (в часах)		
			Максимальн ая учебная нагрузка	Самостояте льная работа	Аудиторные занятия
1	I четверть Нотная грамота. Звукоряд. Гамма .Ступени	Урок	2	0,5	1,5
2	Тональность. Мажор и минор. Длительности	Урок	2	0,5	1,5
3	Размер 2/4. Сильная , слабая доли. Такт	Урок	1	0,5	0,5
4	Знаки альтерации. Тон, полутон. Строение гамм	Урок	2	0,5	1,5



5	Устойчивость, неустойчивость. Вводные звуки. Разрешение. Опевание . Тоника.С-dur	Урок	1	0,5	0,5
6	Текущий контроль	Контрольный урок	1	0,5	0,5
7	II четверть Тональность G-dur. Интервал	Урок	1	0,5	0,5
8	Тональность a-moll,	Урок	1	0,5	0,5
9	Простые интервалы	Урок	2	0,5	1,5
10	Затакт. Паузы. e moll.	Урок	1	0,5	0,5
11	Тональность F-dur. Кварта, квинта, октава Тональность d-moll, аккорд	Урок	2	0,5	1,5
12	Текущий контроль	Контрольный урок	1	0,5	0,5
13	III четверть Тональность D-dur. Терция, секста	Урок	2	0,5	1,5
14	Построение простых интервалов	Урок	2	0,5	1,5
15	Размер $\frac{3}{4}$. Тональность h-moll	Урок	1	0,5	0,5
16	Главные ступени лада. Секунда, септима	Урок	1	0,5	0,5
17	Трезвучие	Урок	1	0,5	0,5
18	Темпы. оттенки. Тональность B-dur Повторение	Урок	2	0,5	1,5

Управление культуры и организации досуга населения администрации города Ульяновска Муниципальное бюджетное учреждение дополнительного образования искусств имени А.В. Варламова	Детская школа	
Ф-Рабочая программа по предмету «занимательное сольфеджио»		


19	Текущий контроль	Контрольный урок	1	0,5	0,5
20	IV четверть Параллельные тональности. B-dur, g-moll	Урок	1	0,5	0,5
21	Размер 4/4	Урок	2	0,5	1,5
22	Тональности до 2 знаков при ключе	Урок	1	0,5	0,5
23	Повторение материала I, II четв.	Урок	2	0,5	1,5
24	Повторение материала III четв.	Урок	2	0,5	1,5
25	Промежуточный контроль	Контрольный урок	1	0,5	0,5
	ИТОГО:		36	12,5	23,5

2 класс.

№ №	Наименование раздела, темы	Вид учебного занятия	Общий объем времени (в часах)		
			Максимальная учебная нагрузка	Самостоятельная работа	Аудиторные занятия
1	I четверть Повторение простые интервалы	Урок	1	0,5	0,5
2	Параллельные тональности A-dur, fis-moll	Урок	1	0,5	0,5
3	Тоническое трезвучие Тональности Es-dur, c- moll. Секвенция	Урок	2	0,5	1,5



4	Обращение интервалов Три вида минора	Урок	2	0,5	1,5
5	Трезвучия главных ступеней	Урок	2	0,5	1,5
6	Текущий контроль	Контрольный урок	1	0,5	0,5
7	II четверть Разрешение интервалов. Тритоны	Урок	2	0,5	1,5
8	Тональности E-dur, cis-moll (3 вида)	Урок	1	0,5	0,5
9	Пунктирный ритм	Урок	1	0,5	0,5
10	Обращения тонического трезвучи	Урок	2	0,5	1,5
11	Повторение	Урок	1	0,5	0,5
12	Текущий контроль	Контрольный урок	1	0,5	0,5
13	III четверть Тональность As-dur, fis-moll (три вида)	Урок	1	0,5	0,5
14	Обращение трезвучий главных ступене	Урок	2	0,5	1,5
15	Ритмическк группы (синкопа, пунктирный ритм	Урок	2	0,5	1,5
16	Пение двухголосия	Урок	1	0,5	0,5
17	Тритоны	Урок	2	0,5	1,5
18	Транспонирование	Урок	1	0,5	0,5
19	Текущий контроль	Контрольный урок	1	0,5	0,5

Управление культуры и организации досуга населения администрации города Ульяновска Муниципальное бюджетное учреждение дополнительного образования искусств имени А.В. Варламова	Детская школа	
Ф-Рабочая программа по предмету «занимательное сольфеджио»		


20	IV четверть Тональности с 3, 4 знаками (минор 3 вида,)	Урок	1	0,5	0,5
21	Построение простых интервалов и тритонов	Урок	2	0,5	1,5
22	Построение тонического трезв с обр. от звука	Урок	2	0,5	1,5
23	Построение трезв главн. ступеней с обращен	Урок	1	0,5	0,5
24	Повторение пройденного материала	Урок	2	0,5	1,5
25	Промежуточный контроль	Контрольный урок	1	0,5	0,5
	ИТОГО:		36	12,5	23,5

3 класс

№ №	Наименование раздела, темы	Вид учебного занятия	Общий объем времени (в часах)		
			Максимальная учебная нагрузка	Самостоятельная работа	Аудиторные занятия
1	I четверть Повторение (трезвучия главных ступеней с обращением, тритоны).	Урок	2	0,5	1,5



2	Ритмические группы (все пройденные ранее)	Урок	2	0,5	1,5
3	Тональности мажорные (до 4 знаков при ключе). Гарм. Мажор	Урок	1	0,5	0,5
4	Минорные тональности (до 4 знаков , 3 вида)	Урок	1	0,5	0,5
5	Доминантовый септаккорд	Урок	2	0,5	1,5
6	Текущий контроль	Контрольный урок	1	0,5	0,5
7	II четверть Отклонение	Урок	1	0,5	0,5
8	Уменьшенное трезвучие, увеличенное трезв.	Урок	2	0,5	1,5
9	Последовательност и интервалов	Урок	1	0,5	0,5
10	Секвенции (хроматические и диатонические)	Урок	1	0,5	0,5
11	Аккордовые последовательности	Урок	2	0,5	1,5
12	Текущий контроль	Контрольный урок	1	0,5	0,5
13	III четверть Модуляция. Размер 3/8	Урок	1	0,5	0,5
14	Триоли	Урок	1	0,5	0,5
15	Характерные интервалы (ув.2, ум 7)	Урок	2	0,5	1,5
16	.Обращения Д7	Урок	2	0,5	1,5


Управление культуры и организации досуга населения администрации города Ульяновска Муниципальное бюджетное учреждение дополнительного образования искусств имени А.В. Варламова	Детская школа	
Ф-Рабочая программа по предмету «занимательное сольфеджио»		

17	Построение трезвучий с обращением от звука	Урок	2	0,5	1,5
18	Повторение пройденного материала	Урок	1	0,5	0,5
19	Текущий контроль	Контрольный урок	1	0,5	0,5
20	IV четверть Размер 6/8	Урок	1	0,5	0,5
21	Буквенные обозначения	Урок	2	0,5	1,5
22	Транспонирование	Урок	1	0,5	0,5
23	Повторение материала I, II четвертей	Урок	2	0,5	1,5
24	Повторение пройденного материала III четверти	Урок	2	0,5	1,5
25	Промежуточный контроль	Контрольный урок	1	0,5	0,5
	ИТОГО:		36	12.5	23.5

4 класс




№ №	Наименование раздела, темы	Вид учебного занятия	Общий объем времени (в часах)		
			Максимальн ая учебная нагрузка	Самостояте льная работа	Аудиторные занятия
1	И четверть Повторение материала третьего класса	Урок	2	0,5	1,5
2	Пентатоника	Урок	1	0,5	0,5
3	Народные лады	Урок	1	0,5	0,5
4	Построение Д7 от звука	Урок	3	1	2
5	Повторение	Урок	1	0,5	0,5
6	Текущий контроль	Контрольный урок	1	0,5	0,5
7	II четверть Ритмические группы (все пройденные)Триоль	Урок	1	0,5	0,5
8	Переменный размер	Урок	1	0,5	0,5
9	. Квинтовый круг	Урок	1	0,5	0,5
10	Вводные септаккорды	Урок	3	1	2
11	Повторение	Урок	1	0,5	0,5
12	Текущий контроль	Контрольный урок	1	0,5	0,5
13	III четверть Построение Д7 с обращением во всех тональностях	Урок	2	0,5	1,5
14	Увеличенное трезвучие	Урок	1	0,5	0,5
15	Построение трезвучий от звука	Урок	2	0,5	1,5

Управление культуры и организации досуга населения администрации города Ульяновска Муниципальное бюджетное учреждение дополнительного образования искусств имени А.В. Варламова	Детская школа	
Ф-Рабочая программа по предмету «занимательное сольфеджио»		

16	Построение аккордовых последовательностей	Урок	2	0,5	1,5
17	Построение интервалов	Урок	1	0,5	0,5
18	Повторение пройденного материала	Урок	1	0,5	0,5
19	Текущий контроль	Контрольный урок	1	0,5	0,5
20	IV четверть Подготовка к выпускным экзаменам	Урок	1	0,5	0,5
21	Теория , построение	Урок	1	0,5	0,5
22	Определение на слух	Урок	1	0,5	0,5
23	Чтение с листа	Урок	1	0,5	0,5
24	Диктант	Урок	2	0,5	1,5
25	Экзамены		3		3
	ИТОГО:		36	13	23

Распределение учебного материала по годам обучения

Управление культуры и организации досуга населения администрации города Ульяновска Муниципальное бюджетное учреждение дополнительного образования искусств имени А.В. Варламова	Детская школа	
Ф-Рабочая программа по предмету «занимательное сольфеджио»		

Срок обучения 4 года

Первый класс

Звук, музыкальный звук, свойства музыкального звука, слоговые названия звуков, звукоряд, октавы.

Ноты, нотный стан, расположение нот на нотном стане.

Музыкальные ключи, ключ СОЛЬ и ключ ФА, запись звуков на нотном стане в ключах, добавочные линейки.

Длительности, ритм, наиболее распространенные виды простого ритмического сочетания длительностей.

Метр, метрические доли, такт, тактовая черта, структура такта, размер, простые размеры ($\frac{2}{4}$ и $\frac{3}{4}$), сложный размер ($\frac{4}{4}$), затакт.

Тон и полутон, диатонические и хроматические тон и полутон.

Знаки альтерации, ключевые знаки, случайные знаки.

Лад, строение мажорного и минорного лада, ступени лада.

Устойчивые и неустойчивые ступени, тяготения и разрешения.

Ладогармонические функции, главные ступени (тоника, доминанта и субдоминанта).

Вводные ступени (нижний вводный тон и верхний вводный тон), ступени без ярко выраженной функциональности (медианта и субмедианта).


Тональность, гаммы, определение ключевых знаков в тональностях.

Понятие музыкальной формы, мотив, фраза, предложение, каденция, период.

Второй класс

Гармонический и мелодический минор.

Интервалы, гармонические и мелодические интервалы, восходящие и нисходящие.

Управление культуры и организации досуга населения администрации города Ульяновска Муниципальное бюджетное учреждение дополнительного образования искусств имени А.В. Варламова		
Ф-Рабочая программа по предмету «занимательное сольфеджио»		

Ступеневая величина интервалов, количественная сторона интервала, названия интервалов;

Тоновая величина интервала, качественная сторона интервала, уменьшенные, энгармонизм интервалов.

Простые и составные интервалы, обращение интервалов.

Диссонансы и консонансы.

Интервалы в тональностях, устойчивые и неустойчивые интервалы, разрешение неустойчивых интервалов, разрешение диссонансов.

Транспонирование, секвенции (диатонические).

Пунктирный ритм.

Третий класс

Аккорды, трезвучия, септаккорды, нонаккорды (общие понятия), названия звуков в аккордах, обозначение аккордов.

Гармоническая фигурация, ее варианты, фактурные формы аккомпанемента.

Трезвучия: мажорное, минорное, уменьшенное и увеличенное.


Трезвучия в ладу, главные трезвучия (тоническое, субдоминантовое и доминантовое трезвучия).

Трезвучия в гармоническом миноре.

Обращения трезвучий, сектаккорд и квартсектаккорд, обозначение обращений трезвучий.

Обращения трезвучий в ладу, обозначение обращений трезвучий в ладу (общий принцип для обращений трезвучий всех ступеней лада), обозначение обращений трезвучий в буквенно-цифровой системе.

Обращения трезвучий главных ступеней.

Управление культуры и организации досуга населения администрации города Ульяновска Муниципальное бюджетное учреждение дополнительного образования искусств имени А.В. Варламова	Ульяновска Детская школа	
Ф-Рабочая программа по предмету «занимательное сольфеджио»		

Разрешение субдоминантового и доминантового трезвучий с обращениями. Гармонический мажор.

Автентические и плагальные вспомогательные обороты на основе главных трезвучий и их обращений.

Проходящие обороты на основе главных трезвучий и их обращений. Доминантовый септаккорд с обращением.

Полный гармонический оборот (Т – S – D – Т).

Плагальные дополнения в периоде.

Размер 3/8, 6/8.

Четвертый класс

Триоль.

Синкопы, простейшие виды синкоп.

Тритоны, тритоны в тональностях, построение и разрешение.

Трезвучия побочных ступеней лада и их обращения.

Гармонический оборот Т–VI–II–D.

Основные виды септаккордов (малый мажорный, малый минорный, уменьшенный).


Септаккорды в тональностях, построение и обозначение (общий принцип на всех ступенях лада).

Доминантовый септаккорд и его обращения построение и разрешение.

Кадансовый квартсектаккорд, кадансовые обороты.

Прерванный оборот, прерванная каденция.

Формы работы на уроках сольфеджио

Управление культуры и организации досуга населения администрации города Ульяновска Муниципальное бюджетное учреждение дополнительного образования искусств имени А.В. Варламова	Детская школа	
Ф-Рабочая программа по предмету «занимательное сольфеджио»		

Разнообразные формы работы на уроках сольфеджио служат не только конкретным локальным задачам освоения теоретического материала, развития музыкальных способностей и навыков, но и способствуют формированию комплексного музыкального мышления, «инициативным» центром которого является «активный» (творчески-нацеленный) музыкальный слух.


Реализация предложенных ниже форм работы направлена именно на координацию всех видов деятельности и активизацию музыкального слуха как «инициативного» центра музыкального мышления:

- изложение теоретического материала;
- письменные формы работы;
- устные формы работы;
- игра на фортепиано;
- вокально-интонационные упражнения;
- слуховой анализ;
- музыкальный диктант;
- творческие формы работы.

Данная схема не является типовой схемой проведения урока, а только принципом, определяющим взаимосвязь различных форм деятельности с изучением теоретического материала и развитием музыкальных способностей.

Письменные формы работы

В данном разделе рассматриваются письменные формы работы, непосредственно связанные с изучением теоретического материала – построение звукорядов, интервалов, аккордов и т. п.

Управление культуры и организации досуга населения администрации города Ульяновска Муниципальное бюджетное учреждение дополнительного образования искусств имени А.В. Варламова	Детская школа	
Ф-Рабочая программа по предмету «занимательное сольфеджио»		


Как правило, письменные работы подобного рода применяются в целях закрепления и проверки теоретических познаний ученика.

Большинство письменных заданий можно (и нужно) давать не только в «абстрактной» форме, но и формулируя его на основе конкретного музыкального материала. В частности, вместо обычного построения или определения интервальной последовательности можно предложить ученику определить все интервалы какой-нибудь конкретной мелодии и построить их уже в виде последовательности интервалов в другой тональности.

Этот пример является показательным образцом выполнения аналитического письменного задания. В программе анализу музыкальных примеров уделяется очень большое значение - как методу, наглядно демонстрирующему связь теории и реальной творческой музыкальной практики.

С другой стороны, эта форма работы непосредственно связана с творческими формами, являясь хорошим основанием для перехода от «интуитивизма» к «осмысленному» творчеству. Именно анализ музыкальных примеров дает ответ на вопрос: как решить ту или иную творческую задачу? Исходя из этого, аналитические задания более рационально давать «в первую очередь». В некоторых случаях это может помочь ученику не только решить проблему конкретного творческого задания, но и в целом лучше разобраться в теоретическом материале темы, повторить для себя основные положения, не прибегая к чтению определений, смысл которых ускользает и от более подготовленного интеллекта.

С творческими формами работы могут быть связаны не только аналитические задания, но и задания на построение всевозможных объектов, что позволит уйти от их абстрактной формы. В принципе, любое «абстрактное» построение можно заменить на альтернативное «творческое» задание. Например, вместо традиционного построения с разрешением

Управление культуры и организации досуга населения администрации города Ульяновска Муниципальное бюджетное учреждение дополнительного образования искусств имени А.В. Варламова Детская школа		
Ф-Рабочая программа по предмету «занимательное сольфеджио»		

обращений доминантового септаккорда можно предложить ученику сочинить мелодию с аккордовым аккомпанементом на основе последовательности обращений доминантового септаккорда с их последующим «правильным» разрешением:


$$D_2 - T_6 - D^4/3 - T - D^6/5 - T - D_7 - T$$

Такое задание не только делает его более интересным в творческом отношении, но и поневоле заставит ученика более активно и внимательно вслушиваться в характерные особенности каждого из разрешений.

Устные формы работы

Как и в предыдущем разделе в данном разделе рассматривается только работа с теоретическим материалом. Устные формы работы по своему содержанию в подавляющем большинстве случаев совпадают с письменными, но позволяют сэкономить немало времени на уроке, так как происходят в более активном режиме диалога с преподавателем. Принципиальное различие сводится к тому, что устные ответы предполагают (если не сказать – требуют) более высокого уровня «владения» материалом. При устном ответе практически невозможно (точнее говоря, бессмысленно) «списывать» с образца. Ученик может пользоваться образцом только во время предварительной подготовки дома. Все это делает устные формы работы одним из самых эффективных способов проверки знания теоретического материала на заключительном этапе его изучения.

Несмотря на то, что устные задания по своему содержанию могут совпадать с письменными, интеграция с творческими формами работы возможна далеко не всегда. В некоторых случаях (если не требуется сложное теоретическое обобщение) письменный анализ музыкального примера можно заменить устным. Что касается собственно «творческого» элемента, то в устной форме он лишь иногда возможен в виде **импровизации**, как упрощенной демонстрации в классе сущности творческого задания.

Управление культуры и организации досуга населения администрации города Ульяновска Муниципальное бюджетное учреждение дополнительного образования искусств имени А.В. Варламова	Детская школа	
Ф-Рабочая программа по предмету «занимательное сольфеджио»		


Игра на фортепиано

В программе очень большое значение придается игре на фортепиано различных упражнений. Можно сформулировать три основные задачи, которые решает эта форма работы.

Первая задача – повторение и закрепление теоретического материала. Как уже упоминалось в предыдущем разделе, игра на фортепиано различных «абстрактных» объектов позволяет облечь их в некую «осязаемую» форму, благодаря чему не только облегчается сам процесс осмысления теоретического материала, но и повышается качество его усвоения, запоминания. Именно поэтому желательно, чтобы каждый изучаемый элемент музыкального языка преподаватель не только сразу «показал» на клавиатуре фортепиано, но и дал возможность ученику самому его «ощутить».

Вторая задача – создание звуковых образов «абстрактных» объектов. Иначе говоря, проигрывание на фортепиано аккордов, интервалов и других элементов музыкального языка – первый этап перехода от теоретических понятий к соответствующим слуховым представлениям при изучении той или иной теоретической темы. Понятно, что само по себе проигрывание вовсе не гарантирует того, что ученик автоматически будет активно вслушиваться в озвученные им музыкальные объекты – необходимо найти такие формы «игровых» заданий, чтобы при воспроизведении на фортепиано одновременно была максимально задействована и слуховая активность ученика.

Одной из таких форм может быть интеграция с импровизационными творческими заданиями. В частности, вместо обычного проигрывания аккордовой последовательности «столбами» можно предложить ученику на ее основе симпровизировать ритмо-гармоническую фигурацию. Второй

Управление культуры и организации досуга населения администрации города Ульяновска Муниципальное бюджетное учреждение дополнительного образования искусств имени А.В. Варламова	Детская школа	
Ф-Рабочая программа по предмету «занимательное сольфеджио»		

(более сложный) вариант – импровизировать на основе аккордов, играемых левой рукой, мелодическую линию правой.


Другая форма – интеграция с письменными творческими заданиями. В этом случае проигрывание «абстрактных» объектов может дать своеобразную слуховую настройку, предвеляя собственно выполнение творческого задания. Например, в целях активизации слухового восприятия интервалов, можно предложить ученику сочинить мелодию или фразу на основе того или иного интервала или его «обыгрывающую». Естественно, что ему предварительно придется неоднократно проиграть заданный интервал, чтобы вслушаться в его интонационную «окраску», характеристичность.

Третья задача – формирование и развитие навыков игры на фортепиано тех или иных фактурных и мелодических элементов. Задача осуществить слуховой контроль моторно-двигательного аппарата, базовый навык которого целесообразно формировать именно на уроках сольфеджио .

Вокально-интонационные упражнения

Развитие навыков вокального интонирования – основное средство развития музыкальных способностей, в первую очередь, музыкального слуха. Все прочие формы работы на уроках сольфеджио так или иначе смыкаются с вокально-интонационными упражнениями, а зачастую и вовсе не имеют смысла вне сочетания с ними либо малоэффективны.

Программа предполагает разделение процесса развития навыков вокального интонирования на несколько этапов.

Управление культуры и организации досуга населения администрации города Ульяновска Муниципальное бюджетное учреждение дополнительного образования искусств имени А.В. Варламова	Детская школа	
Ф-Рабочая программа по предмету «занимательное сольфеджио»		


Первый этап – первоначальное формирование вокально-интонационной координации, развитие способности интонировать звуки разной высоты.

Все упражнения на этом этапе рекомендуется петь с фортепианным гармоническим аккомпанементом, постепенно переходя от полной дублировки мелодии к игре без дублировки.

В качестве «активизирующего» слух упражнения можно выучить несколько коротких песенок со словами. Желательно подбирать песенный материал, основанный на выразительной мелодике и яркой функциональной гармонии, подчеркивающей интонационную напряженность и характеристичность мелодии, способствуя формированию внутреннего желания ребенка петь «выразительно».

Второй этап – закрепление вокально-интонационной координации. Если на первом этапе решается задача формирования способности голосового аппарата интонировать звуки разной высоты, то на втором – закрепить эту способность, сделать владение голосовым аппаратом более уверенным и точным. На этом этапе можно продолжить работу над предыдущими упражнениями, обращая большее внимание теперь на точность интонирования, значимость каждого звука, и, как следствие, увеличение роли пения без сопровождения.

Третий этап – формирование первоначальных навыков сольфеджирования – пения по нотам. Предполагается, что к этому моменту ученик уже должен овладеть основами музыкальной грамоты. Точнее говоря, этот процесс нужно начинать одновременно с изучением музыкальной грамоты. На этом этапе приходится решать очень много различных задач и

Управление культуры и организации досуга населения администрации города Ульяновска Муниципальное бюджетное учреждение дополнительного образования искусств имени А.В. Варламова Детская школа		
Ф-Рабочая программа по предмету «занимательное сольфеджио»		


проблем, а поэтому, в каком-то смысле, он может считаться основополагающим в формировании навыка вокального интонирования.

Первая задача – чтение нот. Значительная часть трудностей в первое время возникает именно из-за неуверенного чтения нот при сольфеджировании, поэтому так важно уделить некоторое внимание этому вопросу и проработать навык беглого чтения нот отдельно (без ритма и интонирования). Здесь важно помнить о необходимости чтения не отдельными звуками, а фразами, группами звуков.

Вторая задача – «овладение» звукорядом. Суть задачи состоит не только в том, чтобы ориентироваться в звукоряде, четко сознавать расположение соседних звуков в нем, но и довести до автоматизма чтение гаммаобразных и арпеджио-образных последовательностей вверх и вниз. С этой целью рекомендуется упражнение на быстрое, но четкое проговаривание звуков звукоряда от любого звука вверх и вниз подряд и «через один».

Третья задача – формирование базовых навыков воспроизведения ритма. В программе ритмические упражнения не рассматриваются как самостоятельная форма работы. Собственно ритмические упражнения необходимы лишь в самом начале обучения, параллельно изучению соответствующих теоретических тем (длительности, ритм, метр, размер). В дальнейшем упражнения на развитие «метроритмического чувства» интегрируются с различными практическими видами деятельности – сольфеджированием, игрой на фортепиано, написанием диктантов – и закрепляются в творческих работах.

На данном этапе, прежде всего, решается задача ритмичного чтения нот. Предварительно выполняются письменные упражнения на «дробление длительностей» и «анализ метроритмической структуры». В первом случае

Управление культуры и организации досуга населения администрации города Ульяновска Муниципальное бюджетное учреждение дополнительного образования искусств имени А.В. Варламова	Детская школа	
Ф-Рабочая программа по предмету «занимательное сольфеджио»		


под мелодией, состоящей из звуков различных длительностей, выписывается «ритмическая линейка» – равномерная пульсация мелкими длительностями. Ориентируясь на эту схему, ученик может ритмично прочитать названия звуков, прохлопывая на каждый звук мелодии необходимое количество мелких длительностей. Следующие мелодии можно читать уже без предварительного построения схемы дробления.

Более сложный вариант – чтение с прохлопыванием метрических долей по предварительно схеме и без нее. Это упражнение должно до автоматизма выработать «внутренне» ощущение соотношения длительностей между собой и метрическими долями.

Четвертая задача – тактирование. Переход от «прохлопывания» метрических долей на тактирование не должен составлять особых проблем, если этот навык выполняется «правильно». Рекомендуется тактировать коротким, легким, но четким движением. После показа доли рука не делает лишних движений. Движение на сильную долю должно быть более энергичным. Первое время сильные доли можно «акцентировать» не только движением руки, но и более активным **произношением** соответствующих им звуков. Прежде чем приступать к пению с тактированием, можно несколько раз прочитать звуки мелодии без интонирования.

Пятая задача – освоение базовых методов работы с мелодиями для сольфеджирования. Рекомендуются следующие упражнения, предваряющие основную работу над развитием вокально-интонационных навыков:

- «выразительно» прочитать ноты мелодии по «фразам» вне ритма и без интонирования;
- ритмично и «выразительно» прочитать ноты мелодии, прохлопывая метрические доли;
- ритмично и «выразительно» прочитать ноты мелодии с тактированием;

Управление культуры и организации досуга населения администрации города Ульяновска Муниципальное бюджетное учреждение дополнительного образования искусств имени А.В. Варламова	Детская школа	
Ф-Рабочая программа по предмету «занимательное сольфеджио»		

- ритмично сыграть мелодию на фортепиано (можно пропустить);
- спеть мелодию, одновременно проигрывая ее на фортепиано (играть следует очень тихо, почти беззвучно, но максимально выразительно);

Четвертый этап – собственно формирование и развитие «ладового чувства» – основного принципа вокального интонирования.

Развитие «чувства лада» осуществляется, прежде всего, путем чередования различных форм работы с большим и разнообразным мелодическим материалом - как специально сочиненным для сольфеджирования, так и позаимствованным из произведений различных композиторов. Основные формы – чтение с листа и «разучивание» с детальной проработкой мелодий для сольфеджирования.


Чтение с листа. Рекомендуется на уроке прочитывать не менее страницы нотного текста под контролем и руководством преподавателя.

Необходимо чередовать различные формы чтения с листа:

- пение мелодии с одновременным проигрыванием ее на фортепиано;
- пение мелодии с одновременным проигрыванием ее на фортепиано в другой октаве;
- пение с тактированием под импровизируемый преподавателем гармонический аккомпанемент (с дублировкой мелодии);
- то же самое, но без дублировки;
- пение с тактированием в унисон (октаву) с преподавателем;
- пение с тактированием solo (собственно сольфеджирование).

При чтении мелодий с листа желательно соблюдать следующие рекомендации:

- 1) Во всех случаях петь мелодии нужно максимально выразительно.
- 2) При пении «в ансамбле» с преподавателем желательно выдерживать максимально подвижный, но естественный темп.

Управление культуры и организации досуга населения администрации города Ульяновска Муниципальное бюджетное учреждение дополнительного образования искусств имени А.В. Варламова	Детская школа	
Ф-Рабочая программа по предмету «занимательное сольфеджио»		

3) При пении в подвижном темпе нужно стараться «подхватывать» мелодию в случае расхождения с преподавателем.


4) При пении solo важно выбрать такой темп, в котором ученик может спеть мелодию с минимальным числом ошибок.

Среди наиболее полезных форм, которые целесообразно ввести на этом этапе, можно предложить транспонирование мелодий. Транспонирование можно применять и при чтении с листа, если ученик достаточно подготовлен для этого.

Разучивание мелодий вовсе не обязательно предполагает пение их наизусть. Прежде всего, нужно поставить задачу добиться максимально чистого, уверенного и выразительного интонирования. Пение мелодий наизусть может отвлекать от этой «первоочередной» задачи, тем не менее, разучивание мелодий наизусть само по себе может принести большую пользу ученику, прежде всего, формируя базу для развития музыкальной памяти, в основе которой находится именно «слуховая» память.

При разучивании мелодий наизусть нужно обращать внимание ученика на запоминание мелодии как «звукового образа», а не набора названий звуков. Поэтому желательно изначально заучивать мелодию без названий звуков. Разучивание мелодий не должно сводиться к механическому их повторению. Нужно обязательно рекомендовать ученикам осуществлять этот процесс «осмысленно». Начинать разучивание желательно с предварительного анализа мелодии, определить форму, найти одинаковые или сходные фразы, их отличительные особенности и другие важные нюансы строения мелодии.

При самом разучивании важно ставить перед собой цель запомнить фразу или предложение с минимального количества повторений, доведя эту

Управление культуры и организации досуга населения администрации города Ульяновска Муниципальное бюджетное учреждение дополнительного образования искусств имени А.В. Варламова Детская школа		
Ф-Рабочая программа по предмету «занимательное сольфеджио»		


способность со временем до умения запоминать мелодии с одного «воспроизведения». Опять-таки, необходимо при каждом проигрывании или пропевании мелодии добиваться максимально выразительного ее исполнения – именно а этом залог успеха, «секрет» быстрого запоминания.

Работа над развитием «чувства лада» не сводится только лишь к сольфеджированию мелодий. Очень полезны упражнения, создающие «ладовую настройку» – их рекомендуется пропеть перед работой над мелодией в той же тональности: гаммы, устойчивые ступени в произвольном порядке, неустойчивые ступени в произвольном порядке, разрешения неустойчивых ступеней, опевание устойчивых ступеней, скачки с устойчивых ступеней на неустойчивые с последующим разрешением, интервалы в пределах лада от различных ступеней и т. д. Все эти упражнения поются по мере изучения соответствующего теоретического материала. Очень полезным представляется пение импровизированных мелодий на основе этих упражнений. Сюда же можно добавить и упражнение на «свободную» импровизацию мелодической линии в заданной тональности.

Помимо «ладовой импровизации» на этапе развития «чувства лада» очень эффективны творческие упражнения, описанные в соответствующем разделе, – сочинение мелодий без инструмента и совместно (по такту) с преподавателем.

Из других «комбинированных» форм работы особое внимание стоит обратить на пение с фортепианным аккомпанементом. Присутствие яркой функциональной гармонии заметно обостряет ощущение ладовых устоев, тяготений и разрешений в мелодической линии. В дальнейшем, ощущение гармонической основы позволит более уверенно интонировать мелодии со сложными альтерациями и хроматизмами.

Если поначалу гармонический аккомпанемент импровизируется преподавателем, то по мере изучения соответствующих тем, ученик должен

Управление культуры и организации досуга населения администрации города Ульяновска Муниципальное бюджетное учреждение дополнительного образования искусств имени А.В. Варламова	Ульяновска Детская школа	
Ф-Рабочая программа по предмету «занимательное сольфеджио»		


сам научиться подбирать заранее или импровизировать простую гармонию к мелодиям для сольфеджирования. Здесь так же очень уместно выучить несколько вокальных композиций как академического, так и эстрадно-джазового репертуара с фортепианным аккомпанементом.

Пятый этап – работа над интонационной точностью. Упражнения на развитие чистой интонации должны вводиться уже на первых этапах работы над формированием вокально-интонационных навыков. Однако, основная часть этих упражнений дает максимальный эффект лишь после того, как ученик овладел навыком более-менее свободного сольфеджирования.

На этом этапе преобладающим должно стать пение мелодий «a capella» в спокойном, удобном для контроля за качеством интонирования темпе. Так же интенсивно вводятся различные упражнения на интонирование интервалов и аккордов от звука – по мере изучения соответствующих теоретических тем.

Особое значение на этом этапе придается пению двухголосия. Эта форма работы, как никакая другая, способна активизировать слух на контроль качества интонирования. Базовый метод – пение одного из голосов и одновременное проигрывание другого на фортепиано. Этот навык зачастую нелегко дается ученикам, особенно тем, кто неуверенно владеет фортепиано, так как требует незаурядной координации действий. В целях развития координации рекомендуется следующий порядок работы над двухголосными «номераами»:

- проигрывание «номера» двумя руками на фортепиано;
- проигрывание «номера» двумя руками с одновременным пропеванием одного из голосов;
- пение одного из голосов с «одновременным» проигрыванием другого на фортепиано.

Управление культуры и организации досуга населения администрации города Ульяновска Муниципальное бюджетное учреждение дополнительного образования искусств имени А.В. Варламова	Детская школа	
Ф-Рабочая программа по предмету «занимательное сольфеджио»		


Работая над двухголосием, необходимо соблюдать несколько правил. Играть на фортепиано нужно всегда очень тихо и аккуратно, не заглушая голос и соблюдая «распределение» рук: левая всегда играет нижний голос, правая – верхний. При «одновременном» пении и проигрывании разных голосов рекомендуется некоторое время играть «партию фортепиано» с некоторым опозданием, достаточным для того, чтобы услышать звук голоса и проконтролировать верное его интонирование.

Кроме «сольных» форм сольфеджирования двухголосия можно (и очень даже желательно) предложить несколько вариантов пения «в ансамбле» с преподавателем:

- одновременное пение и проигрывание голосов (играть оба голоса может как преподаватель, так и ученик; либо каждый играет свой голос);
- преподаватель играет один голос и поет в унисон (октаву) вместе с учеником другой;
- преподаватель поет один голос и дублирует голос ученика на фортепиано;
- оба голоса поются «a capella».

Все эти формы работы с двухголосием можно применять и при пропевании интервальных либо аккордовых последовательностей, по мере изучения соответствующих теоретических тем.


Завершая обзор методов развития вокально-интонационных навыков, отметим, что здесь не ставилась задача перечислить и детально рассмотреть все возможные упражнения, так или иначе связанные с этим видом работы на уроках сольфеджио. Каждый преподаватель вправе не только выборочно использовать необходимые упражнения, но и вводить свои собственные, в зависимости от конкретных педагогических задач. Главное – в контексте концепции этого предмета – помнить о том, что вокально-интонационные упражнения, несмотря на их неоспоримую ценность, не

Управление культуры и организации досуга населения администрации города Ульяновска Муниципальное бюджетное учреждение дополнительного образования искусств имени А.В. Варламова	Детская школа	
Ф-Рабочая программа по предмету «занимательное сольфеджио»		

являются самоцелью, а лишь основным методом общемузыкального развития. Чистое пение само по себе имеет безусловный приоритет разве что у учащихся, занимающихся вокалом или хоровым пением. Для всех остальных оно – способ ассоциированного «переноса» механизма вокального интонирования на разные виды музыкальной деятельности - как исполнительские, так и «слушательские». Именно поэтому в программе столько значения придается «интегрированным» упражнениям и формам работы.

В качестве упражнения, «выводящего» вокально-интонационный навык в сферу инструментальной практики исполнительства, настоятельно рекомендуется пропевание, как в форме сольфеджирования, так и в форме «внутреннего», беззвучного интонирования всех разучиваемых по специальному инструменту произведений (прежде всего, основной мелодической линии и басового голоса). Подобное «пение» можно практиковать и с одновременной игрой на инструменте, и отдельно, в форме «мысленного» воспроизведения.

Что касается связей вокального интонирования с процессом слухового восприятия, то они будут подробно рассмотрены в следующем разделе. Здесь же остановимся на упражнении, которое представляет не только полезную форму восприятия музыки, но и является весьма эффективным методом развития «чувства лада» и навыка вокального интонирования в целом: «слежение» по нотам прослушиваемого произведения с опережающим пропеванием основной мелодии или какого-либо иного голоса. Форма пропевания варьируется от «беззвучного» внутреннего интонирования» до обычного сольфеджирования с тактированием. Эта форма работы не только позволяет моментально проверить и скорректировать качество интонирования, но и воспитывает

Управление культуры и организации досуга населения администрации города Ульяновска Муниципальное бюджетное учреждение дополнительного образования искусств имени А.В. Варламова	Детская школа	
Ф-Рабочая программа по предмету «занимательное сольфеджио»		

навык «правильного» слушания музыки – через активное внутреннее «переживание» каждого нюанса, каждой интонации мелодической линии.

Слуховой анализ


При составлении различных форм и видов слуховых упражнений учитывается тот факт, что работа над ними должна преследовать как минимум две основные цели – формирование навыка слухового анализа и развитие музыкальных способностей в целом (не только слуха, но и памяти, метроритмического чувства, координации и т.д.).

Кроме того, слуховые упражнения можно рассматривать и как очередную форму проверки и закрепления теоретического материала, поэтому слуховому анализу должны быть «подвержены» все изучаемые элементы музыкального языка – от звукорядов ладов до гармонии и формы конкретных музыкальных произведений. Между тем, крупнейший «блок» заданий, представляющий в то же время и наибольшую методическую проблему, связан с определением интервалов, аккордов и последовательностей из них.

Все возможные задания на анализ аккордов и интервалов разделяются на две основные формы: определение интервалов и аккордов вне тональности и лада (построенных от произвольно взятого звука) и определение интервалов и аккордов, построенных в определенном ладу или тональности.

Определение интервалов и аккордов, построенных от звука, предполагает не только их уверенное знание на «теоретическом» уровне, но и предварительный опыт игры на фортепиано и интонирования голосом. Отсюда формулируются и возможные виды предварительных упражнений с проигрываемыми преподавателем интервалами и аккордами:


— пропевание верхнего звука;

Управление культуры и организации досуга населения администрации города Ульяновска Муниципальное бюджетное учреждение дополнительного образования искусств имени А.В. Варламова	Детская школа	
Ф-Рабочая программа по предмету «занимательное сольфеджио»		

- пропевание нижнего звука;
- пропевание звуков в следующем порядке: нижний, верхний и средний (для аккордов);
- пропевание звуков интервала или аккорда сверху вниз;
- пропевание звуков интервала или аккорда снизу вверх.

При условии уверенного знания строения интервалов и аккордов этого, в принципе, достаточно для их определения. Со временем должны сформироваться «колористические» образы каждого из этих объектов, что даст значительный «прирост» темпа определения. На первых же порах может помочь ассоциативное сравнение с известными ученику образцами использования эт. Несколько сложнее обстоит дело с определением обращений (перемещений) аккордов; отличить одно обращение от другого по «колористическому» признаку значительно проблематичней. Рекомендуется использовать ассоциативное сравнение с простейшими гармоническими оборотами на основе этих аккордов – это одна из важнейших причин, по которой изучению различных гармонических оборотов в программе уделяется столько внимания.

Определение интервалов и аккордов, построенных в ладу или тональности, представляет собой задачу несколько иного типа. Нужно не только определить сам аккорд или интервал, но и ступень лада, на которой он строится. Впрочем, такой «последовательный» метод определения аккордов и интервалов в ладу хоть и необходим, но важно постепенно «приучать» ученика к определению интервалов или аккордов как носителей некоторых ладовых, функциональных свойств. Эту задачу очень удобно связать с определением не отдельно взятых интервалов и аккордов, а коротких оборотов, состоящих из неустойчивого элемента и его разрешения.

Управление культуры и организации досуга населения администрации города Ульяновска Муниципальное бюджетное учреждение дополнительного образования искусств имени А.В. Варламова	Детская школа	
Ф-Рабочая программа по предмету «занимательное сольфеджио»		

Петь обороты полезно не только снизу вверх, но и по голосам. Этот способ можно порекомендовать и при пении разрешений септаккордов и их обращений. Например, разрешение D^b_5 в тонику помимо традиционного

СИ – РЕ – ФА – СОЛЬ; ДО – ДО – МИ – СОЛЬ


можно спеть и по «голосам»:

СИ – ДО; РЕ – ДО; ФА – МИ; СОЛЬ – СОЛЬ

Это упражнение позволит лучше «прочувствовать» и запомнить голосоведение в оборотах, воспринимать их не просто как последовательность интервалов или аккордов, а как одновременное движение голосов, обусловленное ладовой системой устоев и тяготений. Особенно важно придерживаться данного принципа при определении на слух последовательностей аккордов или интервалов. Работа над этим навыком должна происходить в двух направлениях: с одной стороны, развитие навыка восприятия последовательностей как сочетания нескольких параллельных голосов, а с другой – развитие навыка восприятия последовательностей как чередования уже зн Работа над «линейным» восприятием последовательностей требует дополнительных упражнений: пение в «реальном времени» (последовательно, по мере исполнения каждого элемента «цепочки» преподавателем) верхних звуков последовательности и в таком же режиме – нижних. Последнее особенно полезно при определении на слух аккордовых последовательностей, в которых движение нижнего голоса определяет, по сути, логику соединения аккордов.

Полная схема упражнений на слуховой анализ последовательностей может выглядеть следующим образом:

- поэтапное пропевание верхнего голоса;
- поэтапное пропевание нижнего голоса;
- поэтапное пропевание в порядке: бас – вершина – средние голоса (для аккордовых последовательностей);

Управление культуры и организации досуга населения администрации города Ульяновска Муниципальное бюджетное учреждение дополнительного образования искусств имени А.В. Варламова	Детская школа	
Ф-Рабочая программа по предмету «занимательное сольфеджио»		

— поэтапное пропевание элементов последовательности снизу вверх;


- прослушивание последовательности по оборотам и их анализ;
- полное воспроизведение последовательности.

В заключение напомним о необходимости рассматривать развитие навыка слухового анализа не только как формы развития музыкальных способностей в целом, но и как практической формы музыкальной деятельности, имеющей приложение к конкретным задачам музыкальной практики. В связи с этим еще раз акцентируем внимание на рекомендации использования «интергированных» форм заданий, связанных с применением слухового анализа и способностей слышания «вертикальных» звукообразований. Прежде всего, это группа заданий, связанных со слуховым гармоническим анализом и анализом формы музыкальных произведений, которые ученик может выполнять самостоятельно дома.

Музыкальный диктант

Несмотря на то, что музыкальный диктант, по своей сути, является разновидностью слуховых упражнений, в программе упражнения на развитие навыка записи музыкального диктанта в силу их специфики рассматриваются отдельно.

Одно из принципиальных отличий задачи написания диктанта от других слуховых упражнений состоит в необходимости анализа и записи метроритмической основы. Второе отличие – собственно необходимость записи воспринимаемого на слух. Именно на этой задаче и будет акцентироваться внимание при рассмотрении различных подготовительных упражнений, направленных на развитие этого навыка. В принципе, слуховой анализ интервальных и аккордовых последовательностей можно производить и в «письменной» форме (полная запись нотами или в схематическом виде),


Управление культуры и организации досуга населения администрации города Ульяновска Муниципальное бюджетное учреждение дополнительного образования искусств имени А.В. Варламова Детская школа		
Ф-Рабочая программа по предмету «занимательное сольфеджио»		

но в данном случае эти упражнения можно рассматривать, скорее, как разновидность му В основе навыка записи музыкального диктанта лежит развитие ладового чувства ученика, по сути – хорошо развитый навык сольфеджирования мелодий. Из этого, однако, вовсе не следует, что упражнения на запись музыкального диктанта можно вводить только после того, как ученик научится более-менее свободно сольфеджировать. Во-первых, не стоит упускать и необходимость развития вышеупомянутой обратной связи, а во-вторых, собственно упражнениям на запись музыкального диктанта могут предшествовать многочисленные подготовительные упражнения.

Одной из самых полезных и распространенных подготовительных к письменному диктанту форм упражнений является так называемый «устный» диктант. Суть работы над устным диктантом сводится к тому, что необходимо только определить звуковой состав мелодии, без ее записи. Эта форма упражнений может быть направлена как на развитие навыка определять звуки мелодии в «реальном времени», так и навыка запоминать отдельные мотивы, фразы и предложения. Поскольку в этой форме работы ставятся две методические задачи, то они, в свою очередь, определяют и две основные формы работы: пропевание звуков мелодии диктанта по мере их исполнения преподавателем (в «реальном времени») и воспроизведение мелодии полностью (или по фрагментам) после ее проигрывания.

Работу над устными диктантами, несмотря на их заявленный подготовительный характер, необходимо продолжать и в дальнейшем, параллельно с работой над «письменными» диктантами, усложняя не только их интонационный состав, но и протяженность.

Ниже дается список рекомендуемых подготовительных упражнений на развитие навыка «быстрой» записи нот:

Управление культуры и организации досуга населения администрации города Ульяновска Муниципальное бюджетное учреждение дополнительного образования искусств имени А.В. Варламова	Детская школа	
Ф-Рабочая программа по предмету «занимательное сольфеджио»		

— запись нот в первой октаве под диктовку преподавателя в «реальном времени» с постепенным увеличением темпа (названия звуков произносятся преподавателем);

— запись нот группами возрастающей численности под диктовку преподавателя по памяти (каждая группа звуков быстро произносится преподавателем и отделяется тактовой чертой в записи ученика);

— запись в «реальном времени» гаммаобразных последовательностей, играемых преподавателем на фортепиано от указанного звука в постепенно возрастающем темпе (в последовательностях используются только соседние звуки диатонического звукоряда);

— то же самое, но с чередованием соседних звуков и звуков «через один»;

— то же самое, но со свободным чередованием звуков лада.


Во время выполнения этих упражнений желательно соблюдать следующие правила:

1) ноты нужно писать очень аккуратно, но «без нажима», чтобы можно было легко исправить возможные ошибки;

2) необходимо пропускать свободную нотную строчку между строками с записанными нотами – в дальнейшем на этих строках можно делать пометки для последующих исправлений;

3) во время игры нежелательно пользоваться ластиком, можно только ставить пометки (или правильные варианты нот) на свободном соседнем нотном стане – все исправления по проставленным пометкам должны делаться только после окончания проигрывания упражнения;

4) если во время проигрывания ученик «сбился» или ошибся, необходимо оставить какое-то свободное место и стараться продолжать запись упражнения с произвольного места.

Управление культуры и организации досуга населения администрации города Ульяновска Муниципальное бюджетное учреждение дополнительного образования искусств имени А.В. Варламова Детская школа		
Ф-Рабочая программа по предмету «занимательное сольфеджио»		

Работе над этими подготовительными упражнениями не стоит уделять чрезмерно много времени, важно как можно быстрее включить в работу упражнения над «настоящими» диктантами. Однако навыки и правила, приобретенные в подготовительных упражнениях, необходимо использовать и при записи диктантов.


Кроме того, не стоит забывать и о «творческих», «комбинированных» формах работы над этим навыком. В частности, помимо упражнений на сочинение мелодий без инструмента или совместно с преподавателем, о которых уже говорилось ранее, можно предложить к выполнению следующие упражнения на основе написанных в классе диктантах:

- разучивание диктанта дома наизусть;
- транспонирование диктанта в разные тональности - как устно, так и письменно;
- подбор басового голоса к диктанту;
- подбор гармонического аккомпанемента к диктанту;
- сочинение на основе подобранной гармонии оригинальной мелодии;
- сочинение на основе ритма диктанта оригинальной мелодии в другой тональности;

Творческие формы работы

Творчество, по сути, созидание – самая интересная и захватывающая «игра», которую «изобрело» человечество. Нужно только естественным образом, без «насилия» и психологического давления «втянуть» начинающего ученика в эту удивительную «игру», способную целиком и полностью «захватить» его.


Выполнение данных заданий на уроках сольфеджио не имеет своей целью научить ученика «хорошо» сочинять музыку. Главная цель – пробудить интерес к глубокому и разностороннему изучению музыки,

Управление культуры и организации досуга населения администрации города Ульяновска Муниципальное бюджетное учреждение дополнительного образования искусств имени А.В. Варламова	Детская школа	
Ф-Рабочая программа по предмету «занимательное сольфеджио»		

музыкальной теории, литературы и сформировать устойчивую и безусловную потребность в развитии своих музыкальных способностей.

Все творческие задания можно условно разделить по функциям на три вида: стимулирующие, развивающие и закрепляющие. В некоторых случаях две или три функции сразу могут выполняться в одном задании. В этом нет ничего парадоксального, все зависит от установки преподавателя. В одном случае подбор аккордов аккомпанемента может служить стимулом к изучению соответствующих тем теории, в другом случае – методом закрепления этого материала. Кроме того, стимулирование одной задачи вполне может сопровождаться закреплением другой, так как задания, сконцентрированные исключительно на одном теоретическом материале практически невозможны или малоинтересны. Что касается развивающей функции, то она присутствует в той или иной степени в любом творческом задании. Несмотря на это, нужно определить формы творческой работы в соответствии с конкретными педагогическими задачами.


«Стимулирующие» задания ставятся таким образом, чтобы их выполнение было невозможно или весьма затруднительно без знания определенной теоретической темы или определенного практического навыка. В частности, выполнение простого самого по себе задания на «устное» сочинение нескольких мелодий рано или поздно столкнется с проблемой их запоминания и поставит вопрос о необходимости их записи. Следующее задание – запись сочиненной мелодии – принципиально невозможно без знания основ музыкальной грамоты. В других случаях, выполнение творческого задания возможно как на «интуитивном» уровне, так и на основе уже полученных теоретических знаний. Имеет смысл разделить работу на два этапа. Например, предлагаемое ранее задание «сочинить экзотическую мелодию в восточном духе» на первом этапе выполняется «интуитивно». В случае удачного его выполнения рассматриваются и анализируются ладовые

Управление культуры и организации досуга населения администрации города Ульяновска Муниципальное бюджетное учреждение дополнительного образования искусств имени А.В. Варламова Детская школа		
Ф-Рабочая программа по предмету «занимательное сольфеджио»		


особенности мелодии и формулируются теоретические понятия гармонических ладов, их структуры и особенностей применения. В случае, если ученик не смог самостоятельно решить эту задачу, анализируются аналогичные примеры, опять же формулируются соответствующие понятия, и задача решается уже на основе определенной теоретической подготовки. Очень важно при этом не рассматривать первую попытку как неудачу, важно акцентировать внимание ученика на «особые» преимущества знания соответствующей теории.

Другой вариант сценария предполагает разбор и анализ теоретической части в классе сразу после «постановки художественной задачи». В любом случае, необходимо, чтобы каждая тема, изучаемая на теоретическом уровне, имела свое «отраж Все «стимулирующие» творческие задания в подавляющем большинстве представляют собой письменные задания на сочинение мелодии или других фактурных элементов, отвечающих заданным условиям по теории изучаемой темы. Как показывает практика, эти письменные творческие задания лучше выполнять в форме домашних заданий, чтобы ученик мог в спокойной обстановке не только разобраться в самой сути заданий, но и «творчески» (в прямом смысле этого слова) к ним отнестись.

«Закрепляющие» задания по своей форме и содержанию могут совпадать со стимулирующими или отличаться от них большей сложностью или конкретностью. Этот тип заданий достаточно широко применяется в педагогической практике. Наибольший эффект от их применения проявится в случае, если они идут «в паре» со стимулирующими заданиями, как это показано в предыдущем примере. Ситуация применения этих заданий в «самостоятельном» виде вполне возможна, особенно в том случае, если «стимулирующее» задание к изучаемой теме трудно сформулировать или его выполнение заведомо не может принести ученику ощутимой пользы.

Управление культуры и организации досуга населения администрации города Ульяновска Муниципальное бюджетное учреждение дополнительного образования искусств имени А.В. Варламова Детская школа		
Ф-Рабочая программа по предмету «занимательное сольфеджио»		

«Развивающие» задания также могут совпадать по формулировке с заданиями двух других видов. Как уже отмечалось, развивающая функция в той или иной степени присутствует в любом творческом задании. Тем не менее, в программе предлагается еще ряд специальных заданий, ориентированных на развитие музыкальных способностей, прежде всего – музыкального слуха. «Развивающие» задания можно выполнять как в классе, так и дома. Как показывает практика, творческие формы работы способствуют развитию музыкальных способностей значительно эффективней, нежели обычные слуховые и интонационные упражнения. Одно из наиболее полезных развивающих упражнений – написание мелодий и других фактурных элементов без помощи фортепиано или какого-либо другого инструмента. В классе подобное упражнение можно выполнять совместно с преподавателем – например, сочиняя мелодию поочередно по такту. С одной стороны, это также позволяет сэкономить драгоценное урочное время, а с другой стороны, ученик должен будет не только записать услышанную мелодию «внутренним» слухом, но и услышать фрагмент, написанный преподавателем. На первых этапах рекомендуется пропеть совместно сочиненный фрагмент на каждой стадии его написания. Это позволит проконтролировать реальную работу и активность слуха учащегося и не позволит ему. В комплекс творческих заданий входят задания на «свободное», художественное сочинение музыкальных композиций. В качестве «материала» можно использовать как найденные в других работах наиболее удачные фрагменты, так и вновь сочиненные. Не стоит бояться активной помощи преподавателя; самое нежелательное в этой ситуации – ощущение бессмысленности, бесцельности творческой работы. Каким бы ни был захватывающим сам процесс творчества, без ощущения видимого и слышимого конечного результата, без эмоционального отклика слушателей,

Управление культуры и организации досуга населения администрации города Ульяновска Муниципальное бюджетное учреждение дополнительного образования искусств имени А.В. Варламова Детская школа		
Ф-Рабочая программа по предмету «занимательное сольфеджио»		

близких или преподавателя творческая инициатива «засохнет», так и не дав ощутимых «плодов».

III. ТРЕБОВАНИЯ К УРОВНЮ ПОДГОТОВКИ УЧАЩИХСЯ

Итогом освоения в полном объеме программы «Сольфеджио» является комплексное развитие музыкальных способностей, приобретение учащимися художественного вкуса, знаний, умений и навыков, необходимых для самостоятельной творческой деятельности. По окончании освоения программы «Сольфеджио» ученик должен иметь следующие знания, умения, навыки:

сформированный комплекс знаний, умений и навыков, отражающий наличие у учащегося художественного вкуса, сформированного звуковысотного музыкального слуха и памяти, чувства лада, метроритма, знания музыкальных стилей, способствующих творческой самостоятельности, а именно:

первичные теоретические знания, в том числе, профессиональной музыкальной терминологии;


знание музыкальной грамоты, основы элементарной теории, гармонии и музыкальной формы, стилей;

умение сольфеджировать одноголосные, двухголосные музыкальные примеры, записывать музыкальные построения средней трудности с использованием навыков слухового анализа, слышать и анализировать аккордовые и интервальные цепочки;

умение осуществлять анализ элементов музыкального языка;

навыки владения элементами музыкального языка (исполнение на инструменте, запись по слуху и т.п.);

а также:

Управление культуры и организации досуга населения администрации города Ульяновска Муниципальное бюджетное учреждение дополнительного образования искусств имени А.В. Варламова	Детская школа	
Ф-Рабочая программа по предмету «занимательное сольфеджио»		

умение анализировать форму, гармонию, интонационные особенности и другие элементы музыкального языка;

умение интонировать, пропевать основные элементы музыкального языка в рамках изученной музыкальной теории;

определять на слух интервалы и аккорды отдельно и в последовательностях.

IV. ФОРМЫ И МЕТОДЫ КОНТРОЛЯ, СИСТЕМА ОЦЕНОК

1. Аттестация: цели, виды, форма, содержание аттестации учащихся

Цели аттестации: установить соответствие достигнутого учеником уровня знаний и умений на определенном этапе обучения программным требованиям.

Формы контроля: текущий, промежуточный, итоговый.

Текущий контроль – в конце каждой четверти

Промежуточный контроль – контрольный урок в конце каждого учебного года.


Итоговый контроль – осуществляется по окончании курса обучения.

Виды и содержание контроля:

– устный опрос, включающий основные формы работы – сольфеджирование одноголосных и двухголосных примеров, чтение с листа, слуховой анализ интервалов и аккордов вне тональности и в виде последовательности в тональности, интонационные упражнения, а также проверка основных теоретических знаний;

– самостоятельные письменные задания – запись музыкального диктанта, слуховой анализ, выполнение теоретического задания;

2. Критерии оценки

Управление культуры и организации досуга населения администрации города Ульяновска Муниципальное бюджетное учреждение дополнительного образования искусств имени А.В. Варламова	Детская школа	
Ф-Рабочая программа по предмету «занимательное сольфеджио»		

Объем приобретенных знаний, уровень умений и навыков должен соответствовать программным требованиям.

Задания должны выполняться полностью и в рамках отведенного на них времени. Индивидуальный подход к ученику может выражаться в разном по сложности материале при однотипности задания. В отдельных случаях возможно увеличение количества времени для выполнения задания.

Для аттестации учащихся используется дифференцированная 5-балльная система оценок.


Музыкальный диктант

Оценка 5 (отлично) – музыкальный диктант записан полностью без ошибок в пределах отведенного времени и количества проигрываний. Возможны небольшие недочеты (не более двух) в группировке длительностей или записи хроматических звуков (блюзовых нот), неточность нотации свинга.

Оценка 4 (хорошо) – музыкальный диктант записан полностью в пределах отведенного времени и количества проигрываний. Допущено 2-3 ошибки в записи мелодической линии, ритмического рисунка, либо большое количество недочетов.

Оценка 3 (удовлетворительно) – музыкальный диктант записан полностью в пределах отведенного времени и количества проигрываний, допущено большое количество (4–8) ошибок в записи мелодической линии, ритмического рисунка, либо музыкальный диктант записан не полностью (но больше половины).

Оценка 2 (неудовлетворительно) – музыкальный диктант записан в пределах отведенного времени и количества проигрываний, допущено большое количество грубых ошибок в записи мелодической линии и

Управление культуры и организации досуга населения администрации города Ульяновска Муниципальное бюджетное учреждение дополнительного образования искусств имени А.В. Варламова	Детская школа	
Ф-Рабочая программа по предмету «занимательное сольфеджио»		

ритмического рисунка, либо музыкальный диктант записан меньше, чем наполовину.

Сольфеджирование, интонационные упражнения, слуховой анализ

Оценка 5 (отлично) – чистое интонирование, хороший темп ответа, правильное тактирование, уверенное знание теории.

Оценка 4 (хорошо) – недочеты в отдельных видах работы: небольшие погрешности в интонировании, нарушения в темпе ответа, ошибки в тактировании, ошибки в теоретических знаниях.

Оценка 3 (удовлетворительно) – ошибки, плохое владение интонацией, замедленный темп ответа, грубые ошибки в теоретических знаниях.

Оценка 2 (неудовлетворительно) – грубые ошибки, невладение интонацией, медленный темп ответа, отсутствие теоретических знаний.

3. Контрольные требования на разных этапах обучения

На каждом этапе обучения ученики, в соответствии с требованиями программы, должны уметь:

- строить пройденные интервалы и аккорды в пройденных тональностях письменно, устно (в то числе, пропевая с названием нот) и на фортепиано;


- анализировать музыкальный текст, используя полученные теоретические знания;

- знать необходимую музыкальную терминологию;

- сольфеджировать разученные мелодии;

- сольфеджировать незнакомую мелодию с листа;

- исполнить двухголосный пример (в ансамбле, с собственной игрой второго голоса, для продвинутых учеников – с тактированием);

Управление культуры и организации досуга населения администрации города Ульяновска Муниципальное бюджетное учреждение дополнительного образования искусств имени А.В. Варламова	Детская школа	
Ф-Рабочая программа по предмету «занимательное сольфеджио»		

- исполнять мелодии академических произведений и джазовых стандартов с собственным аккомпанементом на фортепиано;
- записывать музыкальный диктант соответствующей трудности;
- определять на слух пройденные интервалы и аккорды;
- выполнять несложные творческие задания на импровизацию и сочинение.

V. МЕТОДИЧЕСКОЕ ОБЕСПЕЧЕНИЕ УЧЕБНОГО ПРОЦЕССА

1. Методические рекомендации педагогическим работникам


Умения и навыки, сформированные на занятиях по учебному предмету «Сольфеджио», являются необходимыми не только для гармоничного музыкального развития учащегося, но и для максимально эффективного овладения учениками другими учебными предметами (специальность и чтение с листа, ансамбль.). В свою очередь, теоретические и практические знания, умения и навыки, полученные на уроках предметной области «музыкальное исполнительство», дополняют и расширяют содержание предмета «Сольфеджио», способствуют интенсивному развитию музыкально-слуховых способностей и музыкального мышления.

Значительную роль в организации успешного образовательного процесса играет оснащение занятий по предмету «Сольфеджио».

2. В младших классах на уроках активно используется наглядные пособия – карточки с базовыми элементами музыкальной грамоты, столбика, игровой дидактический материал. В старших классах – плакаты с информацией, схемы, таблицы .

3. Методические рекомендации по организации самостоятельной работы учащихся

Самостоятельная работа ученика над выполнением домашних заданий – одно из важнейших условий успешных занятий сольфеджио. Ответственно основным теоретическим разделам.


Управление культуры и организации досуга населения администрации города Ульяновска Муниципальное бюджетное учреждение дополнительного образования искусств имени А.В. Варламова Детская школа		
Ф-Рабочая программа по предмету «занимательное сольфеджио»		

. С другой стороны, не следует и перегружать домашнее задание трудоемкими, а зачастую и дублирующими друг друга упражнениями. Необходимо найти правильное соотношение между объемом домашней работы и ее эффективностью. Важно с самого начала занятий с учеником объяснить ему и его родителям не только цель самостоятельной домашней работы и важность ее выполнения, но и наиболее эффективный порядок выполнения заданий.

Домашнее задание должно содержать в себе по возможности **все** виды работы, но объем упражнений в каждой категории варьируется в зависимости от целесообразности и эффективности данного вида работы в самостоятельной форме. Основу самостоятельной домашней работы должны составлять упражнения, развивающие «исполнительские» навыки, – игра на фортепиано и вокально-интонационные упражнения.

В «устной» части задания очень полезно часть упражнений задавать для выполнения наизусть. Это касается, прежде всего, вокально-интонационных упражнений. Разучивание мелодий наизусть способствует, при правильном к ним отношении, развитию «слуховой» памяти. Поэтому эту форму самостоятельных упражнений желательно **регулярно** практиковать с самого начала занятий сольфеджио, сделав нормой разучивание одной мелодии каждую неделю, чередуя (или объединяя) разучивание наизусть с транспонированием одной из мелодий в несколько разных тональностей.


Письменные задания являются основным методом повторения и закрепления теоретического материала, а поэтому также должны быть представлены в домашнем задании, но лишь только в той степени, которая необходима для достижения поставленной задачи. Чрезмерное «злоупотребление» письменными заданиями занимает много времени, но не очень эффективно способствует развитию навыков, так как письменные

Управление культуры и организации досуга населения администрации города Ульяновска Муниципальное бюджетное учреждение дополнительного образования искусств имени А.В. Варламова	Детская школа	
Ф-Рабочая программа по предмету «занимательное сольфеджио»		

упражнения в принципе не «провоцируют» ученика на быстрое принятие решения.

Самостоятельная работа над всеми слуховыми упражнениями довольно затруднительна в «домашних» условиях, тем не менее, они в обязательном порядке также должны быть представлены в структуре домашнего задания. В частности, можно самостоятельно записать по слуху нотами мелодию или басовый голос или «распознать» всю фактуру несложной инструментальной или вокальной композиции. Современная звуковая техника и компьютерные технологии, в том числе, мультимедийные пособия, в значительной мере облегчают подобную работу. В настоящее время издано достаточно пособий (диктантов и других слуховых упражнений) на компакт-дисках.


Одним из основных «стимулирующих» методов в программе заявлена сформированная творческая инициатива, поэтому творческим упражнениям в домашних заданиях придается также весьма существенное значение. По большому счету, только в домашних условиях, в спокойной обстановке ученик и может решать какие-то творческие задачи. Многие письменные упражнения и упражнения на фортепиано зачастую можно (и нужно) задавать в творческой форме или интегрировать их в творческое задание. В этом случае творческие формы работы могут составлять весьма значительную часть домашнего задания, что представляется весьма целесообразным с позиции концепции программы.

Управление культуры и организации досуга населения администрации города Ульяновска Муниципальное бюджетное учреждение дополнительного образования искусств имени А.В. Варламова		
Ф-Рабочая программа по предмету «занимательное сольфеджио» »		

VI. СПИСОК РЕКОМЕНДУЕМОЙ УЧЕБНО-МЕТОДИЧЕСКОЙ ЛИТЕРАТУРЫ

Учебная литература


1. Агажанов А. Курс сольфеджио. Выпуск 3, Двухголосие. М., «Музыка», 1985
2. Баева Н., Зебряк Т. Сольфеджио 1 -2 класс. М., «Кифара», 2006
3. Давыдова Е., Запорожец С. Сольфеджио. 3 класс. М., «Музыка» 1993
4. Давыдова Е. Сольфеджио 4 класс. М., «Музыка», 2007
5. Зебряк Т. Сочиняем на уроках сольфеджио. М., «Музыка», 1998
6. Золина Е. Домашние задания по сольфеджио 1-7 классы. М., Престо, 2007
7. Калинина Г. Рабочие тетради по сольфеджио 1-7 классы. М., 2000-2005

Управление культуры и организации досуга населения администрации города Ульяновска Муниципальное бюджетное учреждение дополнительного образования искусств имени А.В. Варламова Детская школа		
Ф-Рабочая программа по предмету «занимательное сольфеджио»		

8. Калмыков Б., Фридкин Г. Сольфеджио. Часть 1. Одноголосие. М., Музыка, 1971
9. Калмыков Б., Фридкин Г. Сольфеджио. Часть 2. Двухголосие. М., Музыка, 1970
10. Качалина Н. Сольфеджио. Выпуск 1. Одноголосие. М., «Музыка» 2005
11. Кирюшин В. Интонационно-слуховые упражнения для развития звуковысотного музыкального слуха, мышления и памяти. М., 1992
12. Ладухин Н. Одноголосное сольфеджио. М., 2007
13. Металлиди Ж. Сольфеджио. Мы играем, сочиняем и поем. Для 1-7 классов детской музыкальной школы. СПб: «Композитор», 2008
14. Никитина Н. Сольфеджио (1-7 классы). М., Престо, 2009
15. Никитина И. 200 примеров для чтения с листа на уроках сольфеджио. М., «Престо», 2002

Учебно-методическая литература

1. Алексеев Б., Блюм Д. Систематический курс музыкального диктанта. М., «Музыка», 1991
2. Базарнова В. 100 диктантов по сольфеджио. М., 1993
3. Быканова Е. Стоклицкая Т. Музыкальные диктанты 1-4 классы. ДМШ. М., Музыка, 1979
4. Музыкальные диктанты для детской музыкальной школы (сост. Ж. Металлиди, А. Перцовская). СПб, «Музыка», 1995
5. Ладухин Н. 1000 примеров музыкального диктанта. М., «Композитор», 1993
6. Русяева И. Одноголосные диктанты. М., Музыка, 1999
7. Русяева И. Развитие гармонического слуха на уроках сольфеджио. М., Музыка, 1993

Управление культуры и организации досуга населения администрации города Ульяновска Муниципальное бюджетное учреждение дополнительного образования искусств имени А.В. Варламова		
Ф-Рабочая программа по предмету «занимательное сольфеджио»		

8. Жуковская Г., Казакова Т., Петрова А. Сборник диктантов по сольфеджио. М., 2007

Методическая литература

1. Давыдова Е. Сольфеджио. 3 класс. ДМШ Методическое пособие. М., Музыка, 1976
2. Давыдова Е. Сольфеджио. 4 класс. ДМШ Методическое пособие. М., Музыка, 2005
3. Стоклицкая Т. 100 уроков сольфеджио для самых маленьких. Ч.1 и 2. М., Музыка, 1999