



Управление культуры и организации досуга населения администрации города Ульяновска Муниципальное бюджетное учреждение дополнительного образования Детская школа искусств имени А.В. Варламова	Форма	
Ф-Рабочая программа по предмету «Лепка»		

Управление культуры и организации досуга населения администрации города Ульяновска Муниципальное бюджетное учреждение дополнительного образования Детская школа искусств имени А.В. Варламова		
Ф-Рабочая программа по предмету «Лепка»		



Утверждаю:  
 Директор МБУ ДО ДШИ  
 им. А.В. Варламова г. Ульяновска  
 П.В. Гришин  
 Приказ № 131 от « 31 » 03 2015 г.

## РАБОЧАЯ ПРОГРАММА

Групповых занятий по предмету:  
 «Лепка»

Срок обучения: 1 год

Количество часов: 36 часов в год


Преподаватель:  
 В.А. Урваева,  
 МО «Изобразительное искусство»

Принято:  
 На Педагогическом совете Школы  
 Протокол № 4  
 от « 24 » марта 2015 г.

Программа пересмотрена (актуализирована) на заседании Педагогического совета  
 Протокол № 4 от « 1 » апреля 2016 г.

Программа пересмотрена (актуализирована) на заседании Педагогического совета  
 Протокол № \_\_\_\_\_ от « \_\_\_\_\_ » \_\_\_\_\_ 201\_\_ г.

г. Ульяновск, 2015

Управление культуры и организации досуга населения администрации города Ульяновска Муниципальное бюджетное учреждение дополнительного образования Детская школа искусств имени А.В. Варламова	Форма	
Ф-Рабочая программа по предмету «Лепка»		

Утверждаю:  
 Директор МБУ ДО ДШИ  
 им. А.В. Варламова г. Ульяновска  
 \_\_\_\_\_ П.В. Гришин  
 Приказ № \_\_\_ от «\_\_\_» \_\_\_\_\_ 20\_\_ г.

## РАБОЧАЯ ПРОГРАММА

### Подготовка детей к обучению в ДШИ (декоративно-прикладное искусство)

Групповые занятия по предмету:

«Лепка»

Срок обучения: 1 год

Возраст детей: 5-9 лет

Количество часов: 36 часов в год


Преподаватель:  
 В.А. Урваева,  
 МО «Изобразительное искусство»

Принято:  
 На Педагогическом совете Школы  
 Протокол № \_\_\_\_\_  
 от «\_\_\_» \_\_\_\_\_ 20\_\_ г.

Программа пересмотрена (актуализирована) на заседании Педагогического совета  
 Протокол № \_\_\_\_\_ от «\_\_\_» \_\_\_\_\_ 201\_\_ г.

Программа пересмотрена (актуализирована) на заседании Педагогического совета  
 Протокол № \_\_\_\_\_ от «\_\_\_» \_\_\_\_\_ 201\_\_ г.

г. Ульяновск, 2015

Управление культуры и организации досуга населения администрации города Ульяновска Муниципальное бюджетное учреждение дополнительного образования Детская школа искусств имени А.В. Варламова	Форма	
Ф-Рабочая программа по предмету « Лепка »		

**Учебный план**  
**Подготовка детей к обучению в Детской школе искусств**  
**(Декоративно – прикладное искусство)**  
**на 2015-2016 уч.год**

Срок обучения – 1 год

Продолжительность урока – 30 минут (5-7лет) и 40 минут (8-9 лет)


Предмет	Количество часов в неделю	Занятия	Экзаменационный просмотр
Лепка	1	групповое	ежегодно

**Техническое оформление-Шрифт-10**

-Times New Roman

-Между строчный интервал-1,5

-Верхний и нижний колонтитул

Управление культуры и организации досуга населения администрации города Ульяновска Муниципальное бюджетное учреждение дополнительного образования Детская школа искусств имени А.В. Варламова	Форма	
Ф-Рабочая программа по предмету « Лепка »		

## Пояснительная записка

Образовательная программа по предмету «Лепка» реализуется на отделении подготовки детей к обучению в детской школе искусств (декоративно-прикладное искусство).

Занятия лепкой развивают у детей чувство красоты, пластики, гармонии, образное мышление; воспитывают творческое восприятие предметов и явлений окружающей жизни, наблюдательность и зрительную память, понимание материалов и их возможностей.

Программа составлена на основе типовой программы «Лепка. Программа для подготовительных групп детских художественных школ».

**Цель** программы - развитие интереса к предмету путем освоения первых навыков работы в объеме.

**Задачи:** познакомить учащихся с различными материалами (пластилин, глина, пластика), привить основные навыки работы, развивать пространственно-образное мышление, наблюдательность, фантазию, мелкую моторику, воспитывать аккуратность и внимание.

Срок реализации программы составляет **1 год**

Программа предназначена для учащихся от 5 до 9 лет.

На изучение предмета отводится 1 академический час в неделю, продолжительность урока - 30 минут. Принцип организации занятий - групповые. Количество учащихся в группе - 12 человек.

Основная форма занятия - практическое занятие. Кроме того, используются такие формы работы, как беседа, игра, конкурс. Работа на занятии ведется как фронтально, так и индивидуально.

Образовательная программа «Лепка» реализуется во взаимосвязи с другими предметами: «Рисунок», «Живопись», «Композиция».


Для достижения поставленных целей используются различные методы обучения:

1. словесный (рассказ, беседа, объяснение),
2. наглядный (наблюдение, демонстрация),
3. практический (упражнения воспроизводящие и творческие).

Преподаватель, работающий по данной программе, должен иметь специальное образование.


**Текущий контроль** осуществляется по ходу занятия. Отметка выставляется за работу в течение урока. **Промежуточная аттестация** осуществляется в виде просмотров, которые проводятся в конце полугодия

**(декабрь)** Учитывая возрастные особенности учащихся, считаем возможным заменить просмотр выставкой. **Итоговая аттестация** осуществляется в виде выставки или просмотра в конце курса обучения (май).

Управление культуры и организации досуга населения администрации города Ульяновска Муниципальное бюджетное учреждение дополнительного образования Детская школа искусств имени А.В. Варламова	Форма	
Ф-Рабочая программа по предмету « Лепка »		

## Учебно-тематический план 1 полугодие

1. Вводное занятие.....	1ч.
2. Композиция на свободную тему.....	1ч.
3. Чудо – дерево.....	1ч.
4. Черепашка.....	1ч.
5. Мои любимые фрукты.....	1ч.
6. Улитка.....	1ч.
7. Мышка.....	1ч.
8. Поросенок.....	1ч.
9. Лягушонок.....	1ч.
10. Черепаха.....	1ч.
11. Петушок.....	1ч.
12. Дерево.....	1ч.
13. Декоративная пластина.....	1ч.
14. Русский пряник.....	1ч.
15. Декоративный сосуд.....	1ч.
16. Композиция «Игрушка».....	1ч.
17. Стилизованная фигура человека.....	1ч.
18. Композиция «Цирк».....	1ч.
19. <b>Подготовка к выставке</b>	


Управление культуры и организации досуга населения администрации города Ульяновска Муниципальное бюджетное учреждение дополнительного образования Детская школа искусств имени А.В. Варламова	Форма	
Ф-Рабочая программа по предмету «Лепка»		

## Учебно-тематический план 2 полугодие

1. Вводное занятие.....	1ч.
2. Скульптура из фольги.....	1ч.
3. Животное.....	1ч.
4. Пенек. Рельеф.....	1ч.
5. Сказочное дерево.....	1ч.
6. Рыбка.....	1ч.
7. Котик.....	1ч.
8. Хитрая лиса.....	1ч.
9. Трусливый заяц.....	1ч.
10. Задиристые бычки.....	1ч.
11. Овечка и баранчик.....	1ч.
12. Корзинка с фруктами.....	1ч.
13. Сказочный персонаж.....	1ч.
14. Изразец.....	1ч.
15. Сувенир.....	1ч.
16. Рельеф на тему «Город».....	1ч.
17. Наброски фигуры человека.....	1ч.
18. Праздничный венок.....	1ч.
<b>19. Подготовка к итоговой выставке</b>	

Всего за год.....36 ч.



Управление культуры и организации досуга населения администрации города Ульяновска Муниципальное бюджетное учреждение дополнительного образования Детская школа искусств имени А.В. Варламова	Форма	
Ф-Рабочая программа по предмету « Лепка »		

## Содержание занятий

### Тема 1. Вводная беседа.

Задачи: знакомство с предметом, с оборудованием и материалами, дать первоначальное понятие о композиции.

### Тема 2. Композиция на свободную тему.

Задачи: выявление наклонностей детей и уровня их подготовки.

Материалы: пластилин.

### Тема 3. Чудо-дерево.

Задачи: развитие у детей интереса к предмету, развитие навыков коллективной работы, развитие мелкой моторики рук.

Задание: украшение ветки цветами из пластилина.

Материалы: пластилин, бисер для украшения.

### Тема 4. Черепашка.

Задачи: развитие образного мышления и фантазии, развитие мелкой моторики рук, воспитание аккуратности в работе.

Задание: выполнение фигурки черепашки из ракушки и пластилина.

Материалы: пластилин, ракушки.

### Тема 5. Мои любимые фрукты.

Задачи: развитие мелкой моторики пальцев рук, приобретение навыков работы.

Задание: выполнение картинки на картоне путем размазывания пальцами.

Материалы: пластилин, картон, карандаш.

### Тема 6. Улитка.

Задачи: развитие образного мышления, знакомство с приемами работы.

Задание: выполнение фигурки улитки из валика переменной толщины.

Материалы: пластилин.

### Тема 7. Мышка.

Задачи: освоение приемов лепки из целого куска, приобретение навыков работы со скульптурными инструментами.

Материалы: пластилин, стеки.

### Тема 8. Поросенок.

Задачи: закрепление приемов лепки из целого куска, создание образа.

Материалы: пластилин, стеки.


### Тема 9. Лягушонок.

Задачи: закрепление приемов лепки из целого куска, создание образа, развитие фантазии.

Материалы: пластилин, стеки.

### Тема 10. Черепаха.

Задачи: закрепление приемов лепки, знакомство с видами декора.

Управление культуры и организации досуга населения администрации города Ульяновска Муниципальное бюджетное учреждение дополнительного образования Детская школа искусств имени А.В. Варламова	Форма	
Ф-Рабочая программа по предмету « Лепка »		

Материалы: пластилин, стеки.

**Тема 11.** Петушок.

Задачи : закрепление приемов лепки, применение декора, учить подбирать гармоничные цвета.

Материалы: пластилин, стеки, бисер для украшения.

**Тема 12.** Дерево.

Задачи : знакомство с рельефом, создать декоративное изображение из жгутиков.

Материалы: пластилин.

**Тема 13.** Декоративная пластина.

Задачи : учить раскатывать пластину и придавать ей форму геометрической фигуры, закрепление понятия об орнаменте, знакомство с новым пластическим материалом.

Задание : лепка пластины, орнаментальная роспись гуашью.

Материалы: глина или керампласт.

**Тема 14.** Русский пряник.

Задачи : закрепление понятия о декоративном рельефе, переработка природных форм, знакомство с народными традициями.

Материалы: глина.

**Тема 15.** Декоративный сосуд.

Задачи: познакомить с произведениями гончарных народных промыслов, закрепление приемов лепки .

Задание: выполнить сосуд из жгутов.

Материалы: пластилин.

**Тема 16.** Игрушка.

Задачи: познакомить с народной глиняной игрушкой, показать последовательность работы.

Задание: выполнить фигурку птички ( сорока).

Материалы: пластилин или глина.

**Тема 17.** Стилизованная фигурка человека.

Задачи: знакомство с пропорциями фигуры человека, развитие образного мышления, добиваться завершенности проработки форм.

Материалы: пластилин или керампласт.

**Тема 18.** Композиция «Цирк».


Задачи: развитие у учащихся наблюдательности, зрительной памяти, умения выражать эмоциональное состояние в композиции.

Задание: выполнение цветного рельефа.

Материалы: пластилин.

**Тема 19.** Подготовка к итоговой выставке.



Управление культуры и организации досуга населения администрации города Ульяновска Муниципальное бюджетное учреждение дополнительного образования Детская школа искусств имени А.В. Варламова	Форма	
Ф-Рабочая программа по предмету « Лепка »		

## 2 полугодие

### Тема 1. Вводное занятие.

Задачи: повторение знаний, полученных ранее.

Задание: композиция на свободную тему.

Материалы: пластилин.

### Тема 2. Скульптура из фольги.

Задачи: приобретение навыков создания объемных предметов из плоского листа.

Материалы: фольга.

### Тема 3. Животное.

Задачи: закрепление приемов лепки из куска и работы со стеками, создать образ, сохранив форму шара.

Материалы: пластилин или глина.

### Тема 4. Пенек. Рельеф.

Задачи: попытаться передать в рельефе плановость, закрепление приемов работы со стеками.

Материалы: пластилин.

### Тема 5. Сказочное дерево. Рельеф.

Задачи: применение различного декора, развитие умения гармонично подбирать цвета.

Материалы: глина, гуашь.

### Тема 6. Рыбка. Рельеф.

Задачи: применение различного декора, развитие фантазии, воспитание аккуратности.

Материалы: глина или керампласт.

### Тема 7. Котик.

Задачи: развитие образного мышления, практических навыков.


Задание: лепка объемной фигурки котика в корзинке.

Материалы: пластилин, стеки.

### Тема 8. Хитрая лиса.

Задачи: развитие образного мышления, практических навыков, передача эмоционального состояния.

Задание: лепка объемной фигурки.

Управление культуры и организации досуга населения администрации города Ульяновска Муниципальное бюджетное учреждение дополнительного образования Детская школа искусств имени А.В. Варламова	Форма	
Ф-Рабочая программа по предмету « Лепка »		

Материалы: пластилин, стеки.

**Тема 9.** Трусливый заяц.

Задачи: развитие образного мышления, практических навыков, передача эмоционального состояния.

Задание: лепка объемной фигурки.

Материалы: пластилин, стеки.

**Тема 10.** Задиристые бычки.

Задачи: развитие образного мышления, практических навыков, передача эмоционального состояния, изучение различных способов лепки .

Задание: лепка объемной фигурки.

Материалы: пластилин, стеки.

**Тема 11.** Овечка и баранчик.

Задачи: развитие образного мышления, усвоение художественных приемов декора, развитие мелкой моторики рук.

Задание: лепка объемной фигурки.

Материалы: пластилин, стеки.

**Тема 12.** Корзинка с фруктами.

Задачи: развитие наблюдательности и зрительной памяти, закрепление полученных ранее знаний.

Задание: выполнить рельеф по наблюдениям с природы.

Материалы: пластилин.

**Тема 13.** Сказочный персонаж.

Задачи: развитие образного мышления, способности передать характер сказочного героя пластическими средствами.

Задание: выполнить объемную фигурку.

Материалы: пластилин.

**Тема 14.** Изразец.

Задачи: вписать орнаментальный мотив в квадрат, закрепить технические приемы лепки рельефа и росписи.

Задание: выполнить орнамент из сочетания растительных и животных форм.

Материалы: глина.

**Тема 15.** Сувенир.

Задачи: закрепление полученных ранее знаний о декоративности и приемах стилизации.

Задание: изготовление небольших стилизованных фигурок людей или животных.


Материалы: пластика.

**Тема 16.** Рельеф на тему «Город».

Задачи: закрепление полученных ранее знаний, ритмическое расположение масс, выделение главного.

Материалы: керампласт.

**Тема 17.** наброски фигуры человека.

Управление культуры и организации досуга населения администрации города Ульяновска Муниципальное бюджетное учреждение дополнительного образования Детская школа искусств имени А.В. Варламова	Форма	
Ф-Рабочая программа по предмету «Лепка»		

Задачи: дать понятие о пропорциях человеческой фигуры, закрепить понятие кругового обзора.

Задание: выполнить 3-4 наброска.

Материалы: пластилин.

#### **Тема 18.** Праздничный венок.

Задачи: переработка природных форм, закрепление знаний о стилизации.

Задание: выполнить декоративную композицию с росписью.

Материалы: керампласт, гуашь, кисти.

#### **Тема 19.** Подготовка к итоговой выставке

#### **Список литературы**

1. Ватагин В. Изображение животных. – М., 1957.
2. Евстратова Е. Скульптура. – М., 2001.
3. Лепим из соленого теста. Сост-ль Михайлова И. – М.: Изд-во Эксмо, 2004. – 160 с., илл.
4. Одноралов Н. Скульптура и скульптурные материалы. – М., 1982.
5. Рогов А.П. Кладовая радости. – М., «Просвещение», 1982.